

Ref.:



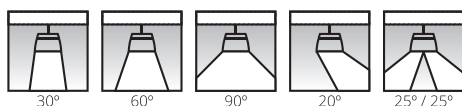
**Características técnicas**  
**Technical data**  
**Caractéristiques techniques**



Referencia							
Code							
EAN							
EAN							
CCT	MEAT	PREMIUM MEAT	FRESH	FRUIT	PREMIUM FRUIT	GOLD	BLUE FISH
CCT							
Potencia							
Power							
Intensidad							
Intensity							
Lumens Finales							
Final Lumens							
Eficiencia (lm/W)							
Efficiency (lm/W)							
CRI							
CRI							
Elipse de MacAdam							
MacAdam Ellipse							
Ángulo*							
Angle							
THD							
THD							
Vida útil							
Lifetime							
Eficiencia Energética							
Energy efficiency							

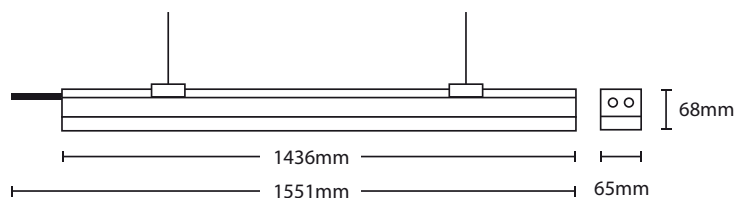
Referencia							
Code							
EAN							
EAN							
CCT	MEAT	PREMIUM MEAT	FRESH	FRUIT	PREMIUM FRUIT	GOLD	BLUE FISH
CCT							
Potencia							
Power							
Intensidad							
Intensity							
Lumens Finales							
Final Lumens							
Eficiencia (lm/W)							
Efficiency (lm/W)							
CRI							
CRI							
Elipse de MacAdam							
MacAdam Ellipse							
Ángulo*							
Angle							
THD							
THD							
Vida útil							
Lifetime							
Eficiencia Energética							
Energy efficiency							

\* Lentes Disponibles:



\*\* Modelos GOLD y BLUE FISH bajo pedido


**Dimensiones**  
Dimensions  
Dimensions



**LED**  
LED  
LED



**Vision Sistema Completo**  
Vision Complete System  
Vision Système complet



**Sistema Lineal Interconectable**

- ① Clip fijación a techo / kit cable acero para suspensión ajustable 2m.
  - ② Embellecedor final / Carril Megalink 7 o 11 cables 1436mm  
Conector en L / Conector en T / Conector en X
  - ③ Luminaria Megalink LED  
30° / 60° / 90° / Asimétrico 20° / Doble Asimétrico 25°
- 
- ④ Módulo Tapa Ciega 1436mm


**Funciones Opcionales**

- ⑤ Módulo Kit de Emergencia 1436mm  
Módulo Sensor de Presencia 1436mm
- ⑥ Módulo Carril Trifásico

**Sistema de Cableado**  
Wiring System  
Système de câblage

El Carril Megalink de 7 cables da la posibilidad de combinar iluminación básica con otro módulo.  
El Carril Megalink de 11 cables permite combinar iluminación básica con 2 módulos más.

**Carril 7 CABLES. 1436mm**



- Iluminación básica con 3 fases de encendido
- + Módulo Detector de Presencia
- + Regulable Dali o Touch & Dali
- + Módulo Kit de Emergencia

**Carril 11 CABLES. 1436mm**



- Iluminación básica con 3 fases de encendido
- + Módulo Detector de Presencia + Kit de Emergencia
- + Módulo Detector de Presencia + Regulable Dali o Touch & Dali
- + Regulable Dali o Touch & Dali + Kit de Emergencia

## MÓDULO CARRIL TRIFÁSICO 1436mm Espació para proyectores 495mm

El **Módulo Carril Trifásico** ofrece una gran versatilidad al Sistema Megalink LED. Una ventaja del Lineal es la eliminación de puntos negros en el espacio que otros productos no podían eliminar, además de esto ahora con el **Módulo Carril Trifásico** tenemos la posibilidad de acoplar un máximo de **2 proyectores por módulo (ranura de 495mm)** que nos permitiera potenciar la iluminación en puntos concretos.




## REGULABLE, MÓDULO DETECTOR DE PRESENCIA y MÓDULO DE EMERGENCIA 1436mm

Entre otras muchas funciones el Sistema Megalink puede ser regulable mediante **Sistema Dali o Touch&DALI**.

El **Módulo Detector de Presencia y Crepuscular** puede funcionar con 2 sistemas tanto combinados como individualmente, encendido y apagado (detector de presencia y con opción de temporizador) o a través de la luz ambiente. El detector de presencia tiene un **alcance de hasta 12 metros de altura y un radio de 8m**.

El **Módulo de Emergencia** consta de un kit que incluye el Driver, la batería, el led indicador del estado de la batería y el interruptor del test de la batería. Tiene una **autonomía de hasta 3h**.



## Accesorios Accessories Accessoires



Surface and pending Accesories



End Cap



Blank Cover



One Type Connector



L Connector



T Connector



X Connector

+ more

## Precauciones Precautions Précautions

1. Instalar con seguridad, siempre asegurarse de la ausencia de tensión en la red antes de su colocación.  
Install safely, always make sure the voltage is out of the mains before installation.  
Installez en toute sécurité, assurez-vous toujours que la tension est hors tension avant l'installation.
2. Su uso está pensado para interiores.  
Its use is intended for indoor use.  
Son utilisation est destinée à un usage intérieur.
3. No es adecuado su uso para zonas con alta temperatura y humedad.  
Its use is not suitable for areas with high temperature and humidity.  
Son utilisation n'est pas adaptée aux zones à haute température et humidité.
4. No es adecuado para zonas con alta polución.  
Not suitable for high pollution areas.  
Ne convient pas aux zones à forte pollution.
5. No apto para fijación en sistema cerrado.  
Not suitable for fastening in closed system.  
Ne convient pas à la fixation dans un système fermé.