

Ref.:



IP65

IK08

Características técnicas
Technical data
Caractéristiques techniques



Referencia

Code

EAN

EAN

Potencia

Power

Intensidad

Intensity

Lumens Finales

Final Lumens

Eficiencia (lm/W)

Efficiency (lm/W)

CCT

CCT

CRI

CRI

Elipse de MacAdam

MacAdam Elipse

Ángulo

Angle

Regluable¹

Dimmable¹

THD

THD

Vida Útil L70B10*

Lifetime L70B10*

Eficiencia Energética

Energy efficiency

Medidas (mm)

Dimensions (mm)

* El 90% de las luminarias mantendrán un flujo lumínico del 70% a las horas especificadas.

* 90% of lightings will maintain their luminous flux of 70% during the specified life span.

* Les éclairages maintiendront un flux lumineux du 70% dans des heures spécifiées durée de vie LED.

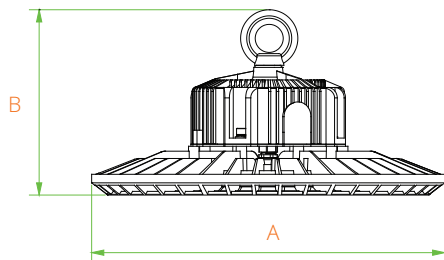
Datos de vida útil basados a una temperatura ambiente de 25°. Estos datos pueden variar dependiendo de la temperatura ambiente y el factor de mantenimiento del local donde estén instaladas las luminarias. Life span is determined according on an ambient temperature of 25°. This data may vary according to ambient temperature and the maintenance of the space/ room where the lighting fixtures are placed. Données du vie LED basée en une température ambiente du 25°. Ces données peuvent varier selon la température ambiente et le facteur de maintienment du local commercial où les éclairages sont installées.

Rango de Tolerancia para los datos electricos y lumínicos ±10%.

Tolerancy rank for electric and luminic data is ±10%.

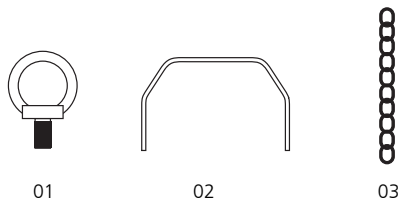
Le rang de tolérance pour les données électriques et lumineuses sont ±10%.

Dimensiones
Dimensions
Dimensions



	A	B
100W	Ø290	x 177mm
150W	Ø324	x 179mm
200W	Ø360	x 184mm

Accesorios
Accessories
Accessoires

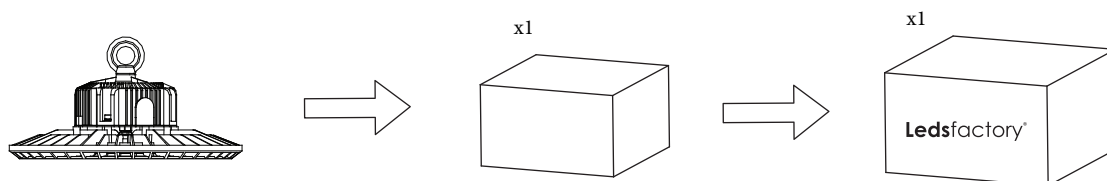


Accesorios	Imagen	Nombre	Material	Cantidad	Función
Incluido	01	Gancho circular	Acero inoxidable	1PC	Suspensión
Opcional	02	Lira	Acero galvanizado	1PC	Superficie
Opcional	03	Cadena	Acero Inoxidable	1PC	Suspensión

Precauciones
Precautions
Précautions

1. Lea las instrucciones de seguridad antes de instalar este producto.
2. Antes de iniciar la instalación desconectar la alimentación eléctrica.
3. Instalación apta solo para electricistas certificados.
4. Peligro de electrocución, puede resultar por un mal uso de este producto

Embalaje
Packing
Emballage



Modelo	Cantidad	G.W.(kg)	Medidas(mm)
100W	1	3.0	350x350x180
150W	1	4.1	400x400x190
200W	1	5.7	460x460x200